

# Жесткий минеральный пол SPC Aberhof





# Aberhof – это широкий ассортимент напольных покрытий и сопутствующих товаров

Торговая марка Aberhof – это многопрофильный бренд, объединивший различные виды напольных покрытий и сопутствующих товаров: ламинат, SPC полы, плинтусы, подложки и пр.

Продукция Aberhof широко известна в России, Казахстане, Беларуси и других странах СНГ благодаря своему высокому качеству, экологичности и доступной цене.

**Aberhof®**



Экологичность



Высокое качество




Доступная цена





# Структура и характеристики покрытия SPC Aberhof



- **1. Защитный PU-лак, усиленный минеральными наночастицами**, для дополнительной защиты от царапин, выцветания и образования пятен.
- **2. Основной защитный слой**  
Обеспечивает долгий срок службы покрытия
- **3. Декоративный слой**  
Передаёт красоту натуральных материалов: дерева или камня.
- **4. Минерально-полимерная плита SPC-Core**  
Обеспечивает прочность, стабильность размеров.
- **5. Интегрированная подложка**  
В зависимости от коллекции - из IXPE или пробки.

Общая толщина	от 3,5 до 5 мм
Защитный слой	0,3 / 0,5 мм



Замок типа 2G (Click)




4V фаска

# Усиленная защита от царапин SPC Aberhof

PU лак, которым покрыта поверхность SPC Aberhof, модифицирован специальными наночастицами. За счет этого он приобретает высокую стойкость к повреждениям от царапин.

Тесты показали, что по показателю micro-scratch resistance (стойкость к мелким царапинам), напольные SPC покрытия Aberhof соответствуют классу (B2), что существенно лучше других аналогичных напольных покрытий, для которых этот показатель составляет B5.



\*Аппарат для проведения испытаний

Классы устойчивости к микроцарапинам  
(по EN16064)

Класс	Изображение	Описание
MSR-B1		Нет видимых царапин
MSR-B2		Только несколько царапин
MSR-B3		Много хорошо заметных царапин
MSR-B4		Очень много хорошо заметных грубых и мелких царапин
MSR-B5		Большое количество царапин, матовая область, похожая на ссадину, посередине





# SPC Aberhof – надежное напольное покрытие

SPC полы Aberhof обеспечивают практичность и комфорт в помещении благодаря сочетанию превосходных эксплуатационных характеристик.



#### Стойкость к эксплуатационным нагрузкам

Благодаря плотной каменно-полимерной основе: выдерживает падение тяжелых предметов, обеспечивает отсутствие следов от каблучков и ножек мебели



#### Устойчивость к царапинам

Благодаря прочному PU лаку, усиленному наночастицами



#### 100% Влагостойкость

Минерально-полимерная композиция, являющаяся основой покрытия, не впитывают и не отдает влагу



#### Экологичность

Не содержит токсичных веществ и формальдегида



#### Безопасность

Не скользкое покрытие, обладает антибактериальными свойствами. Класс пожарной опасности КМ2



#### Легкость укладки

Благодаря простому и надежному замковому соединению Click



#### Простой уход

За счет использования специального PU лака



#### Подходит для тёплых полов

Максимальная температура основания 30°C градусов. См. инструкцию по укладке



#### Устойчивость к УФ лучам

Не выцветает на солнце, сохраняя первоначальный цвет



#### Тиснение в регистр

Повторяет рисунок древесины, декоры выглядят как натуральное дерево



#### R10 сопротивление скольжению

#### Различные варианты раскладки:



Палубная укладка



Укладка «Французская елочка»









Укладка «Английская елочка»





# Коллекции ламината SPC Aberhof

Коллекция	Декоры	Толщина	Защитный слой	Интегрированная подложка	Вид раскладки
Petra	Под камень	4 мм	0,3 мм	нет	 Палубная
Rhein	Под дерево	4 мм	0,3 мм	нет	 Палубная
Chevron	Под дерево	5 мм	0,55 мм	нет	 Французская елочка
Carmelita	Под дерево	5 мм	0,55 мм	1 мм IXPE	 Английская елочка
Diamante	Под дерево	5 мм	0,55 мм	1 мм IXPE	 Английская елочка
Prado	Под дерево	5 мм	0,55 мм	1 мм пробковая	 Палубная





# SPC Aberhof

## Коллекция Petra

Непрерывная укладка\*

До 10\*10 м

Характеристики

Общая толщина	4 мм
Защитный слой	0,3 мм
Замковое соединение	2G Valinge
Фаска	4V
Размер	600 * 300 * 4 мм
В упаковке	14 шт / 2,52 м²
На палете	42 шт / 105,84 м²

\*В одном помещении



CONCRETE  
1254



CONCRETE  
1258



CONCRETE  
1302



CONCRETE  
5741



MARBLE  
1241



MARBLE  
1325



MARBLE  
1422



MARBLE  
1681



MARBLE  
9181



TRAVERTINE  
1161



# SPC Aberhof

## Коллекция Rhein



Тиснение в регистр

Непрерывная укладка\*

До 10\*10 м

Характеристики

Общая толщина	4 мм
Защитный слой	0,3 мм
Замковое соединение	2G
Фаска	4V крашенная
Размер	1220 * 151 * 4 мм
В упаковке	10 шт / 1,84 м²
На палете	55 шт / 101,2 м²

\*В одном помещении



BERING  
7771



CASTILIA  
1907



KORTES  
1041



NORDEN  
1036



BETANKUR  
1071



GALIANO  
1077



MAGELLAN  
1129



BOSFOR  
7009



GREKO  
1028



NELSON  
1076



# SPC Aberhof

## Коллекция Chevron

 Французская елочка

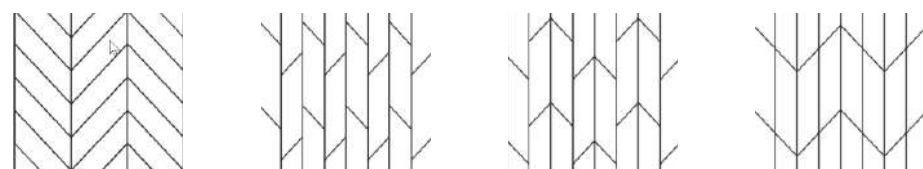
Непрерывная укладка\*

До 10\*10 м

Характеристики

Общая толщина	5 мм
Защитный слой	0,55 мм
Замковое соединение	5G - i
Фаска	4V крашенная
Размер	635 * 127 * 5 мм
В упаковке	22 шт / 1,77 м² (11 планок А + 11 планок В)
На палете	49 шт / 86,73 м²

Варианты укладки Aberhof Chevron:



\*В одном помещении



OAK ARDENNES  
2197



OAK GETTYSBURG  
2016



OAK SOMMA  
8810



WALNUT AZINCOURT  
8112



OAK AUSTERLITZ  
1600



OAK MARENGO  
2196



OAK VERDUN  
2165



OAK DUNKIRK  
8816



OAK MARNE  
2195



OAK WATERLOO  
1010



SPC Aberhof

Коллекция Carmelita

Английская елочка

Тиснение в регистр

Интегрированная подложка IXPE\*\*


Непрерывная укладка\*

До 20\*20 м

Характеристики

Общая толщина	5 мм
Защитный слой	0,55 мм
Замковое соединение	2G
Фаска	4V крашенная
Размер	615 * 123 * 4+1 мм
В упаковке	32 шт / 2,421 м² (16 планок L + 16 планок R)
На палете	36 шт / 87,156 м²

Варианты укладки Aberhof Carmelita:



\*В одном помещении

\*\* IXPE (irradiation cross-linked polyethylene) – химически сшитый полиэтилен толщина – 1 мм; прочность на сжатие CS ≥ 200 кПа (соответствует рекомендациям MMFA (mmfa.eu)). Подложка позволяет снизить ударный шум на 18 дБ



0058



0420



0532



0701



1682



1862



2593



2594



2599




2626




# SPC Aberhof


## Коллекция Diamante



Английская елочка



Тиснение в регистр



Интегрированная  
подложка IXPE\*\*

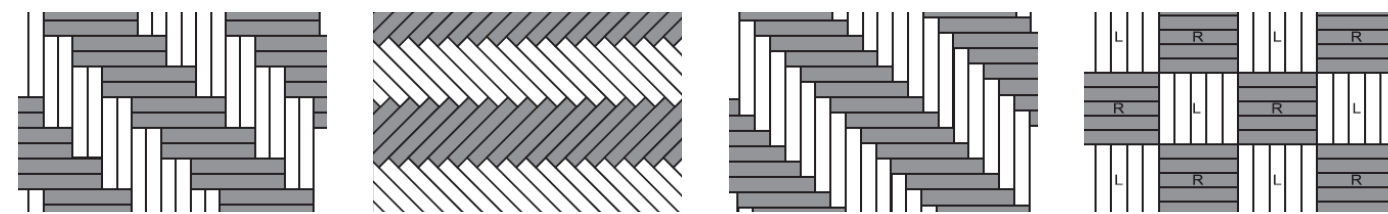
Непрерывная укладка\*

До 20\*20 м

Характеристики

Общая толщина	5 мм
Защитный слой	0,55 мм
Замковое соединение	2G
Фаска	4V крашенная
Размер	625 * 125 * 4+1 мм
В упаковке	32 шт / 2,5 м² (16 планок L + 16 планок R)
На палете	36 шт / 90,0 м²

Варианты укладки Aberhof Carmelita:



\*В одном помещении

\*\* IXPE (irradiation cross-linked polyethylene) – химически сшитый полиэтилен толщина – 1 мм; прочность на сжатие CS ≥ 200 кПа (соответствует рекомендациям MMFA (mmfa.eu)). Подложка позволяет снизить ударный шум на 18 дБ




2990



5614



5616




5619



5619



5751



5760



5761



5762



7302



# SPC Aberhof

## Коллекция Prado



Тиснение в регистр



Интегрированная  
подложка – пробка\*\*

Непрерывная укладка\*


До 20\*20 м

### Характеристики

Общая толщина	5 мм
Защитный слой	0,55 мм
Замковое соединение	2G/Tightlock
Фаска	4V усиленная синхронная фаска***

Вариант 1		Вариант 2	
Размер	1235 * 192 * 4+1 мм	Размер	1235 * 178 * 4+1 мм
В упаковке	10 шт / 2,371 м²	В упаковке	10 шт / 2,198 м²
На палете	40 шт / 94,84 м²	На палете	40 шт / 87,92 м²

\*В одном помещении



\*\* Натуральная пробковая подложка, интегрированная в SPC Aberhof Prado на этапе производства, полностью соответствует рекомендациям MMFA (mmfa.eu): толщина – 1 мм; плотность 180 кг/м³; прочность на сжатие CS ≥ 389 кПа. Подложка позволяет снизить ударный шум на 18 дБ



\*\*\* В коллекции Prado использован специальный тип фаски – усиленная синхронная: Рисунок дизайна непрерывно продолжается по всей длине фаски, что не только выглядит естественно, но и очень практично и долговечно. Фаска дополнительно защищена тремя слоями PU лака, что повышает ее стойкость к загрязнениям.



2606

Вариант 2



2982

Вариант 1



2983

Вариант 1



2985

Вариант 1



2990

Вариант 1



2996

Вариант 1



5932

Вариант 1



7110

Вариант 1



2986

Вариант 1



2740

Вариант 2



# Применение SPC полов Aberhof

Коллекция	Толщина защитного слоя	Типы жилых помещений	Типы общественных и коммерческих помещений
Petra Rhein	0,3 мм	Могут применяться в бытовых помещениях: В спальне, кухне, гостиной и пр.	Также эти коллекции подходят для коммерческих объектов с невысокой проходимостью, например: кабинет руководителя, переговорная и т.п.
Chevron Carmelita Diamante Prado	0,55 мм		На коммерческих и общественных объектах с высокой нагрузкой: в бизнес-центрах, предприятия общественного питания, торговых помещениях, медицинских и детских учреждениях и т.д.



FineFloor  
GROUP





# Технические характеристики покрытия SPC Aberhof

Коллекции	PETRA	RHEIN	CHEVRON	CARMELITA	DIAMANTE	PRADO	PRADO
Формат	-	-	французская елка	английская елка	английская елка	-	-
Фаска	4V	4V крашеная	4V крашеная	4V крашеная	4V крашеная	4V	4V
Тип укладки	замковый	замковый	замковый	замковый	замковый	замковый	замковый
Тип замка	2G Valinge	2G	5G - i	2G	2G	2G/Tightlock	2G/Tightlock
Защитный слой, мм	0,3 мм PVC	0,3 мм PVC	0,55 мм PVC	0,55 мм PVC	0,55 мм PVC	0,55 мм PVC	0,55 мм PVC
Название/Материал доп. защитного слоя	PU	PU	PU	PU	PU	PU	PU
Интегрированная подложка	нет	нет	нет	IXPE	IXPE	пробка	пробка
Тиснение	хаотичное	в регистр	хаотичное	в регистр/хаотичное	в регистр	в регистр	в регистр
Вес, кг/м²	8,21	8,48	10,5	8,47	8,6	8,55	8,55
Класс пожарной опасности	KM2	KM5	KM5	KM5	KM5	KM5	KM5
Категория противоскольжения	R10	-	R10	R10	R10	R9	R9
Полы с подогревом рекомендованная max t, °C	28	28	нет	30	30	30	30
Звукоизоляция ударного шума, max ΔLw, дБ	-	2	-	18	-	18	18
Устойчивость к воздействию кресел на колесиках	да	-	да	-	-	-	-
Формальдегидная группа	E1	-	E1	E1	E1	E1	E1
Размер и упаковка							
Ширина, мм	300	151	127	123	125	192	178
Длина, мм	600	1220	635	615	625	1235	1235
Толщина, мм	4	4	5	5 (4+1 подложка)	5 (4+1 подложка)	5 (4+1 подложка)	5 (4+1 подложка)
Штук в уп.	14	10	22	32	32	10	10
м²/упак.	2,52	1,84	1,77	2,421	2,5	2,371	2,198
Вес кг/упак.	20,7	15,6	18,6	20,5	21,5	20,2	18,8
Вложение в упаковке (для елки)	-	-	в 1 уп 2 стороны пополам	в 1 уп 2 стороны пополам	в 1 уп 2 стороны пополам	-	-
Кол-во упаковок на паллете, шт	42	55	49	36	36	40	40
м² на паллете	105,84	101,2	86,73	87,156	90	94,84	87,92
Вес паллета, кг	869,4	858	911,4	738	774	808	752



# Спасибо за внимание!

**8-800-777-40-31**

единый бесплатный номер по России



[vkvadrate.ru](http://vkvadrate.ru)



[info@vkvadrate.ru](mailto:info@vkvadrate.ru)

**Шоурум и склад самовывоза в Санкт-Петербурге:**

г. Санкт-Петербург, Коломяжский пр. 10Э  
(территория Ленинградского Северного Завода)

**Склад самовывоза в Москве:**

Московская область, городской округ Люберцы,  
рабочий поселок Томилино, ул. Гоголя 37А.